



MINISTERSTVO
ZDRAVOTNÍCTVA
SLOVENSKEJ REPUBLIKY





Predvianočná epidemiologická situácia

22.12.2021

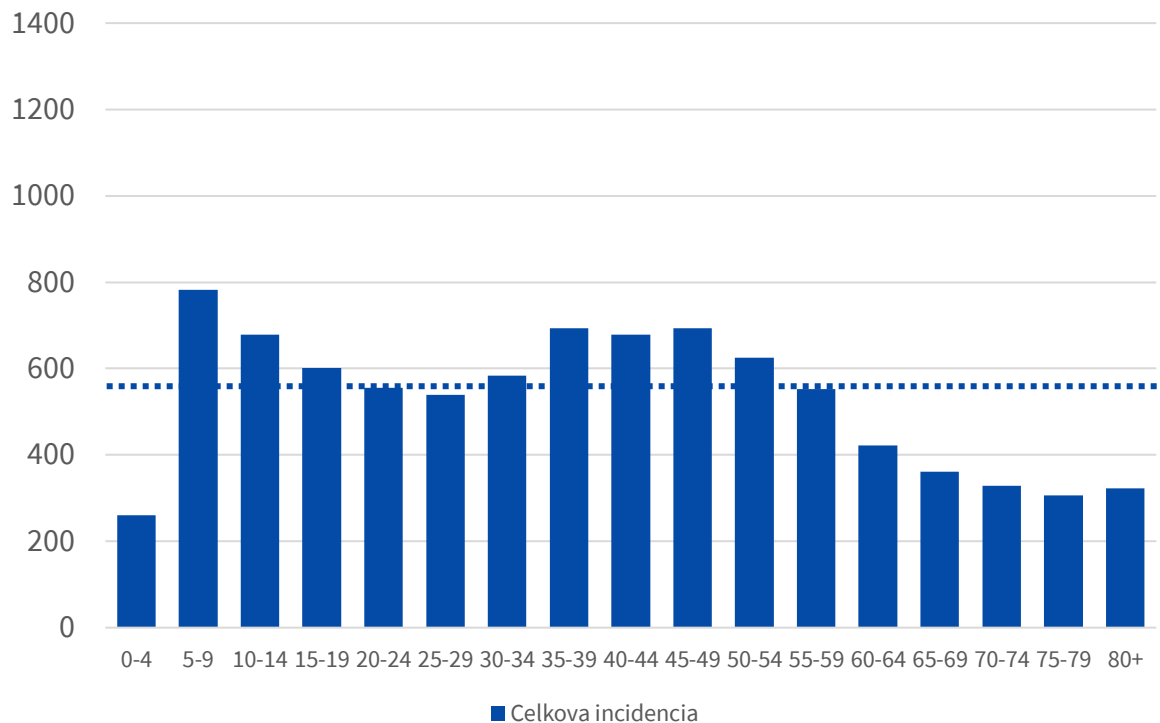
Ministerstvo zdravotníctva SR

Tretia vlna Covid19

Kľúčové parametre

Aktuálne		Minulý týždeň	
4682 Denné prípady		6968	-33%
3408 Hospitalizovaní pacienti		3218	-9%
261 Ventilovaní pacienti		261	0%
90 Denné úmrtia		85	6%

Potvrdené spracované prípady - vekovo špecifická incidencia



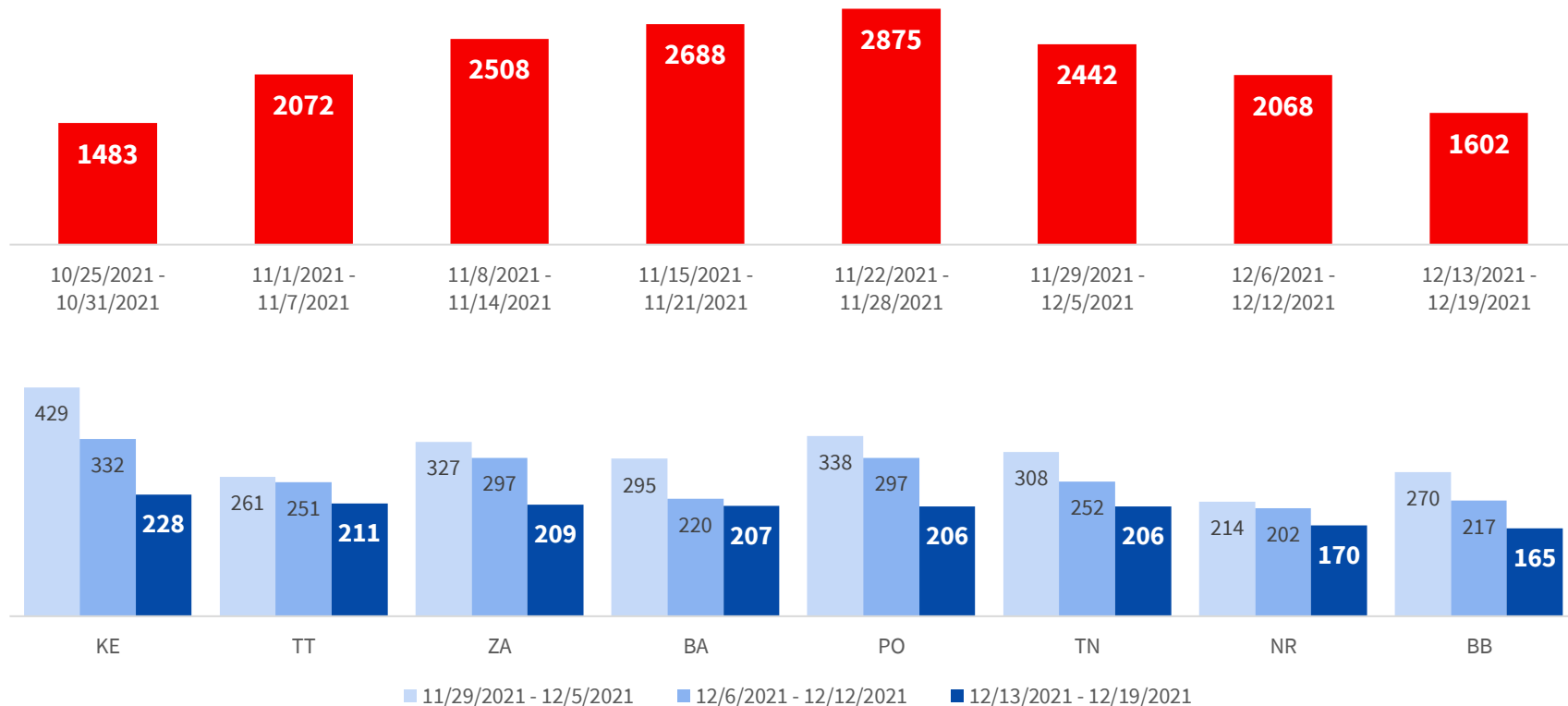
- Vekovo špecifická 7 dňová incidencia
- Priemerná národná 7d incidencia: 552

Sekvenácia

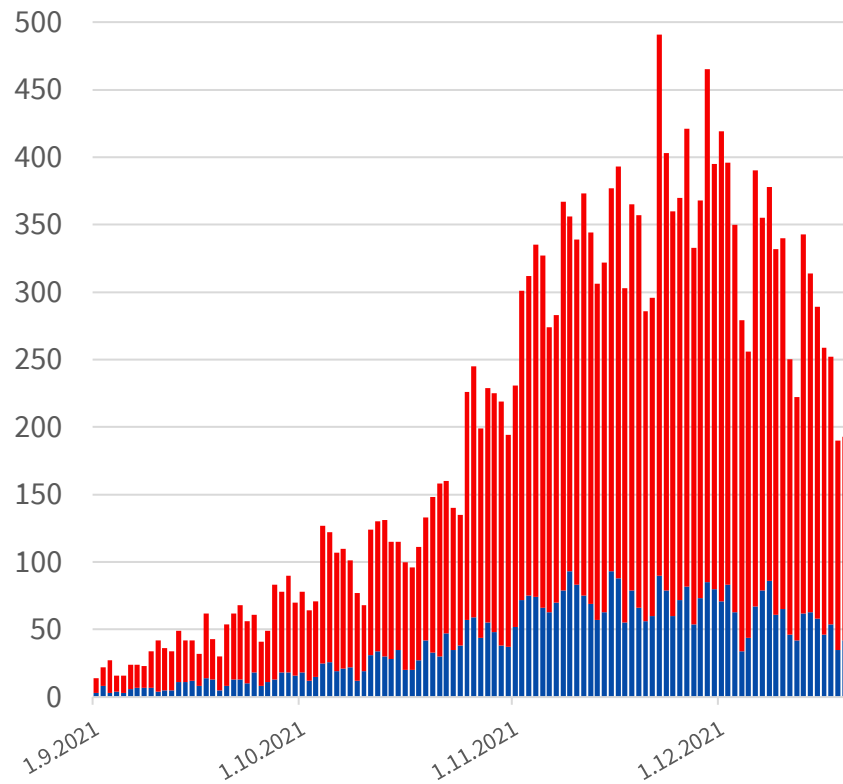
KT	Delta	Delta +	Omikron	Prípadov	% sekv.
37	373			4 178	9%
38	540			5 687	9%
39	567			7 651	7%
40	566			9 711	6%
41	641	2		11 966	5%
42	1017	4		19 494	5%
43	1158	2		28 198	4%
44	851	5		36 021	2%
45	1118	15		41 795	3%
46	935	3		51 239	2%
47	960	4		58 331	2%
48	1139	9		59 481	2%
49	620	12	4	44 732	1%
50	208	3	3	30 112	1%

- Na území SR doposiaľ detegovaných 7 prípadov Omikron v sekvenovaných vzorkách
- Dominancia vo viacerých krajinách v priebehu pár týždňov

Počet výjazdov ZSZ ku COVID pacientom



Denné príjmy do nemocníc

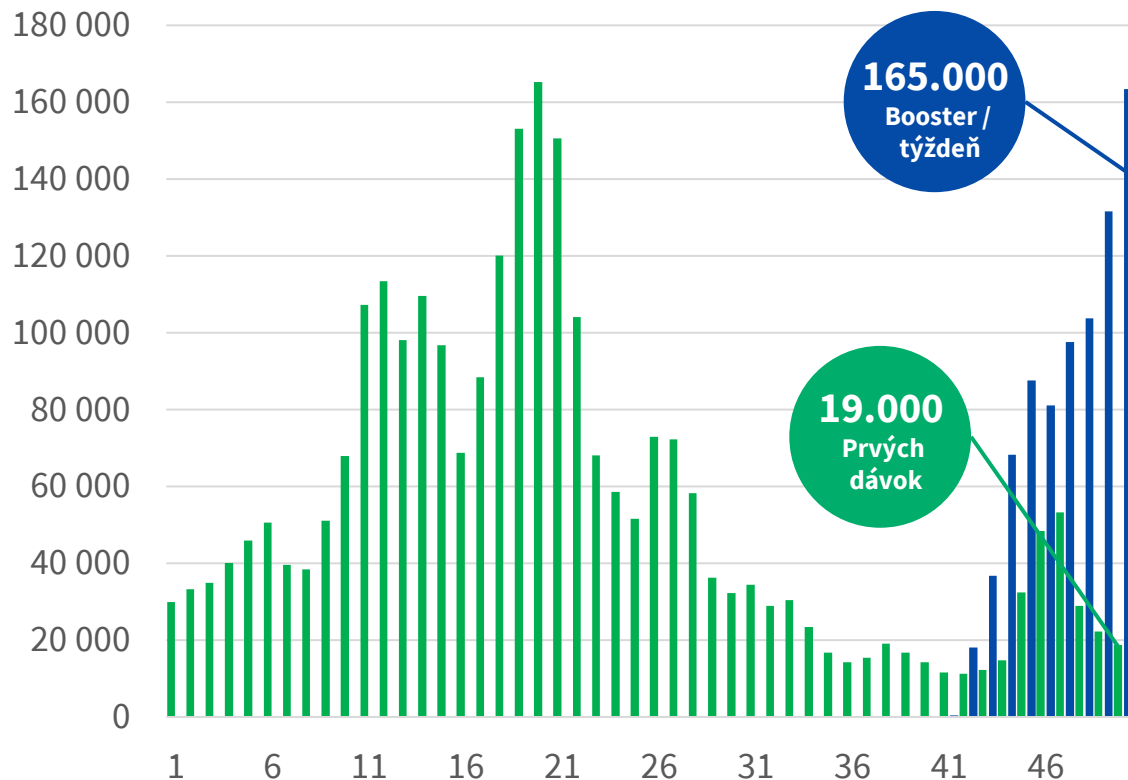


Nezaočkované
osoby
8 z 10tich

Zaočkované
osoby
2 z 10tich

- **Príjmy priemerne: 250 denne (pred týždňom 320 denne)**
- Za mesiac **8.307 prijatých neočkovaných**, kým prijatých očkovaných bolo 1.940

Týždenný počet prvoočkovancov a booster dávok



- **6 z 10 dospelých zaočkovaných aspoň 1. dávkou**
- 840 tisíc osôb dostalo doposiaľ booster
- Minulý týždeň: 8.000 prvých dávok nad 60 rokov
- 61% z plne očkovaných nad 60 rokov už má booster
- Nezaočkovaných nad 60 rokov 368 tisíc osôb

Seroprevalencia - Podľa spôsobu prekonania a neprekonania ochorenia

Priebeh	Počet	<1,1	1,1-3,5	>3,5
Bez ochorenia COVID-19	2546	82%	11%	8%
Asymptomatický COVID-19	116	32%	31%	37%
Symptomatický COVID-19	1123	16%	40%	44%

- Viac ako polovica neočkovaných nemá protilátky proti Covid-19
- **Asymptomatické prekonanie:** 1/3 negatívny výsledok testu (často aj po nedávnom prekonaní)
- **Symptomatický priebeh:** takmer polovica strednú alebo vysokú úroveň protilátok

Seroprevalencia - Odhad celkovej imúnosti (očkovanie + prekonanie)

Okres	CA	PB	KN	KK	KE	LC	BA
Všetci (12+)	72%	73%	72%	67%	69%	61%	80%

- **Najvyššia imúnosť** vo vekovej kategórii **nad 60 rokov v Bratislave (85%)**, ani tam však nedosahuje úroveň vo Veľkej Británii počas leta 2021
- Veľká Británia k 15.11. dosahovala 95% celkovú imúnosť
- Štúdie vo Švédsku, Estónsku, Fínsku vykonané po Sept. 2021 dosahovali úrovne 75.6 – 96.8%

7 odporúčaní pre pokojné Vianoce a zvládnutie omikronu

Odporúčania Konzília odborníkov
a iniciatívy Veda pomáha

- 1 **Očkovanie**
- 2 **Respirátor**
- 3 **Malé skupiny**
- 4 **Testovanie**
- 5 **Návštevy zo zahraničia**
- 6 **Imunita**
- 7 **Pohoda**

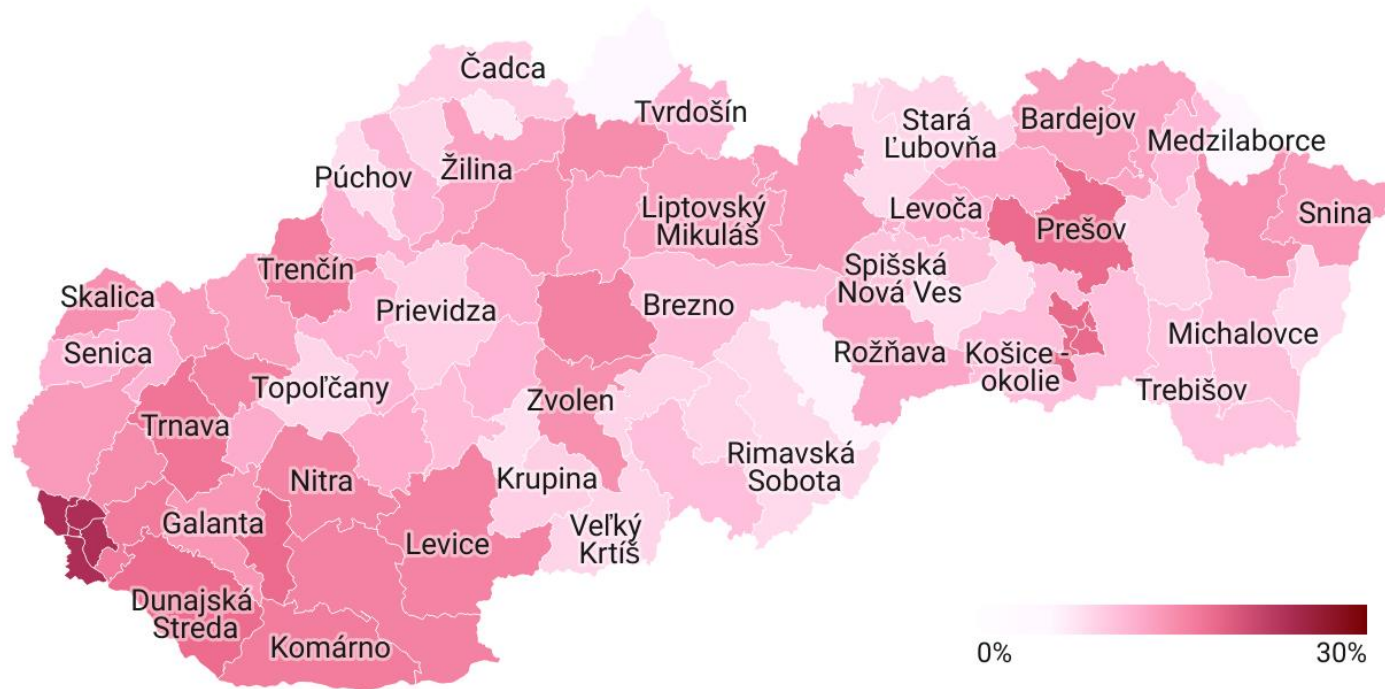


Slovensko
proti Covidu



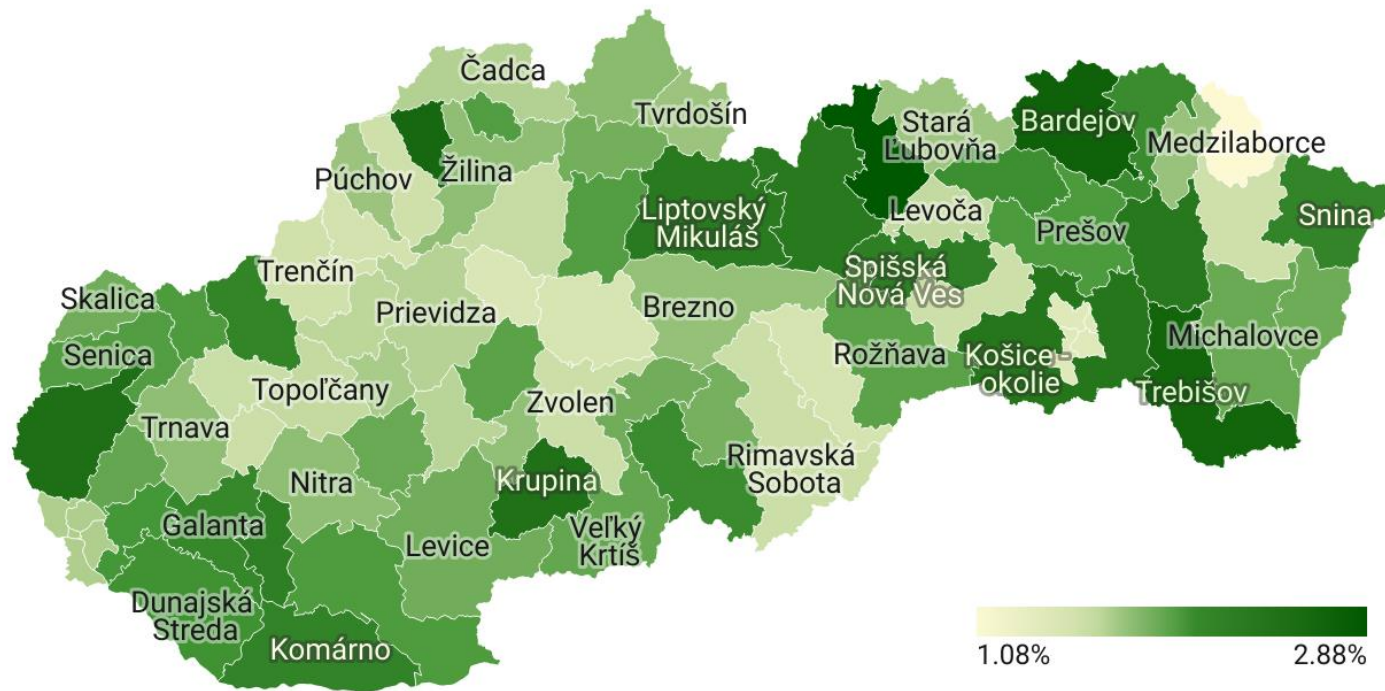
**VAKCÍNA
JE RIEŠENIE**

% zaočkovaných obyvateľov 3. dávkou



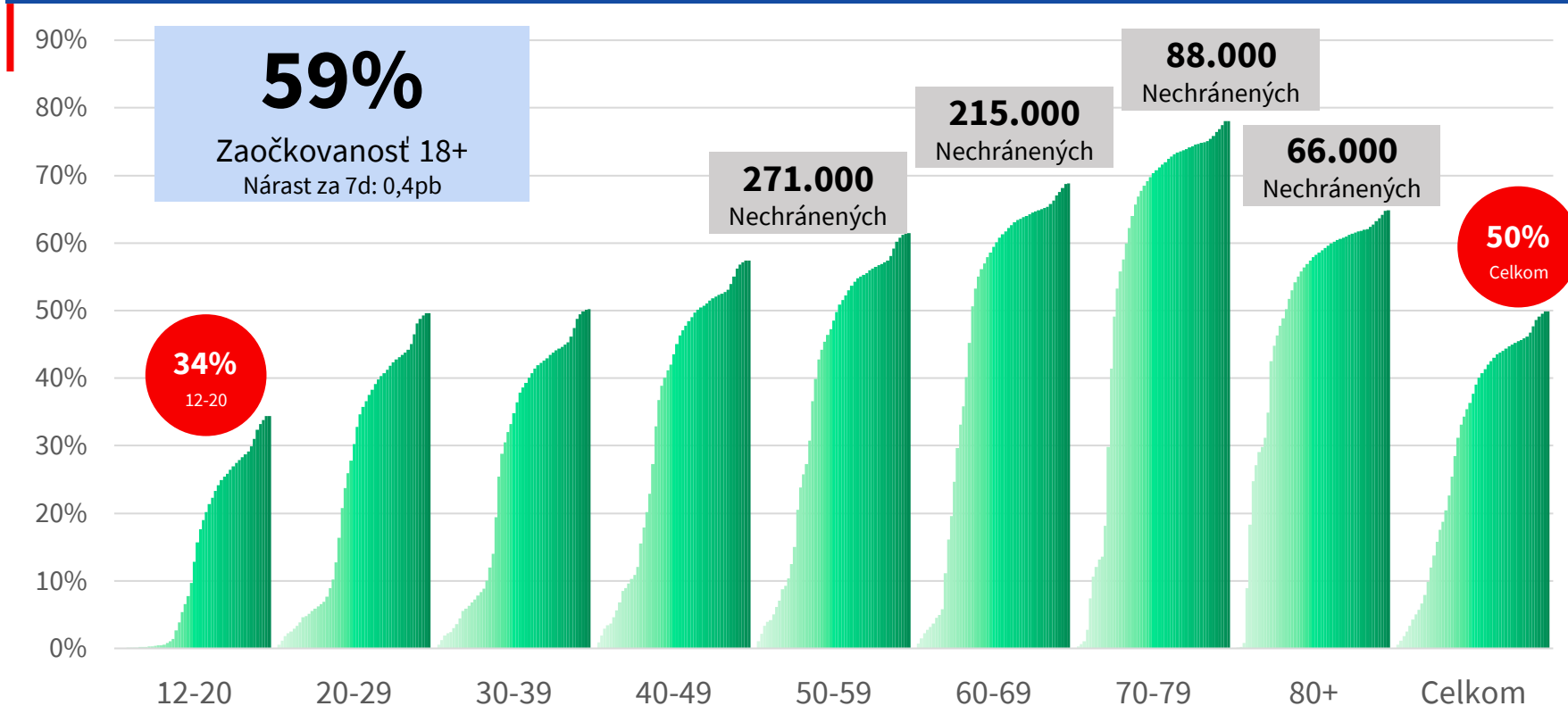
Dáta k: 19.12.2021, Zdroj: NCZI, ÚVZ

% zaočkovaných obyvateľov 1. dávkou za ostatné 3 týždne



Dáta k: 19.12.2021, Zdroj: NCZI, ÚVZ

Vývoj zaočkovanosti po vekových skupinách (1. dávkou)



Dáta k: 22.12.2021, Zdroj: NCZI, ÚVZ